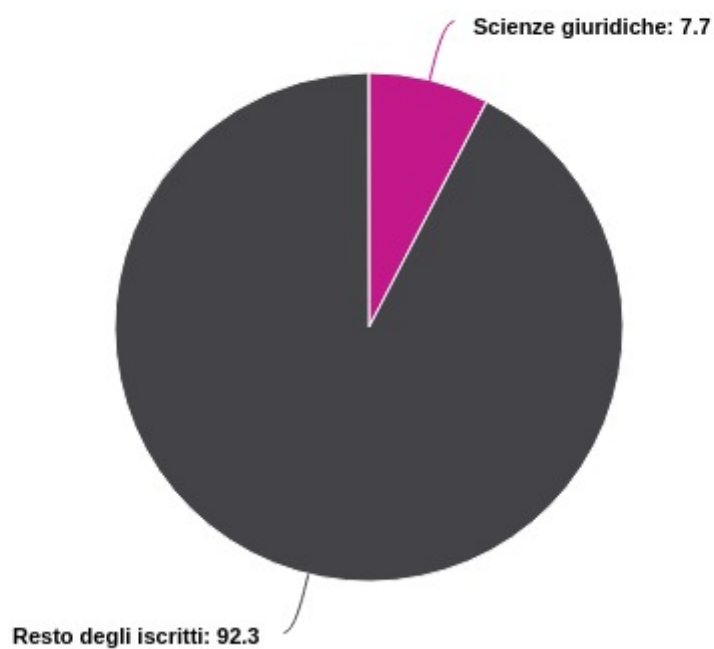


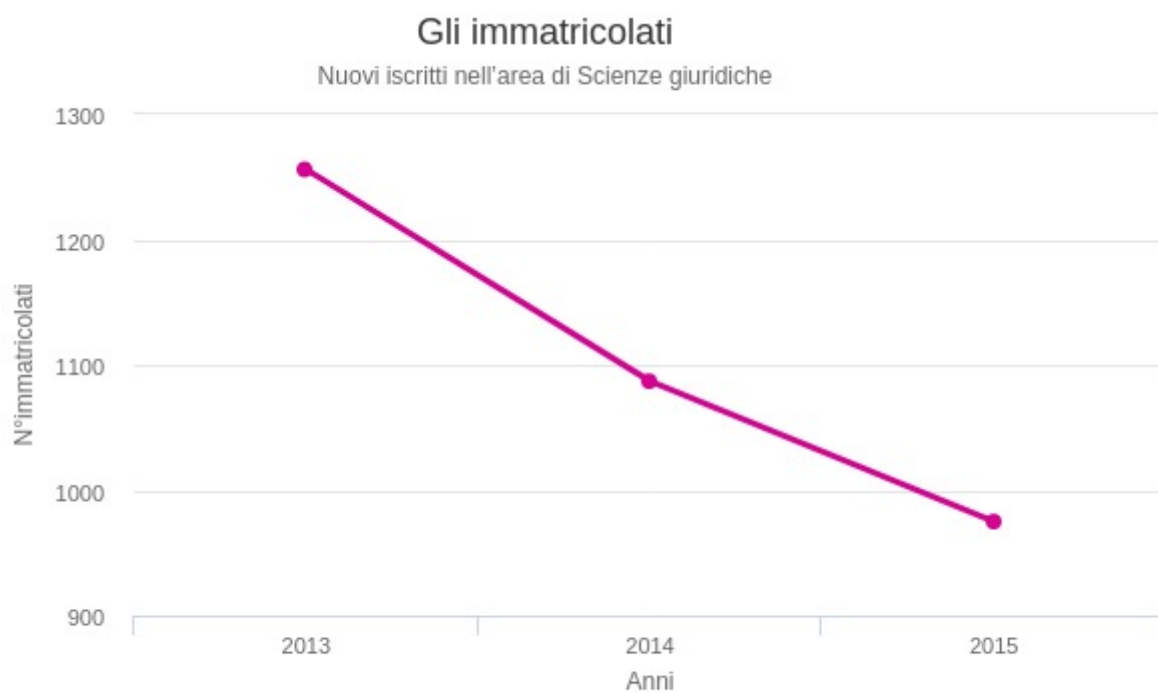
SCIENZE GIURIDICHE

Nuovi immatricolati all'Università di Torino

Per area disciplinare: Scienze giuridiche su tutto il resto – biennio 2014-2015

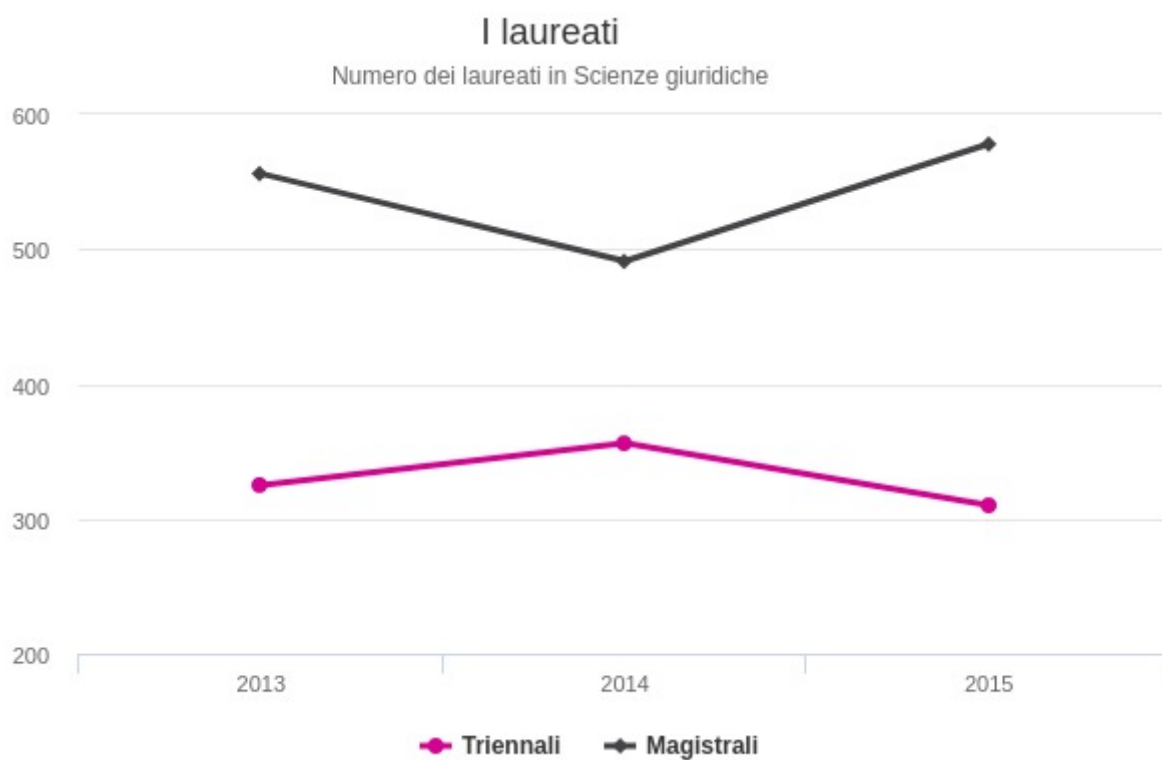


Elaborazioni degli autori su dati fonte Anagrafe Nazionale studenti, Ufficio Statistico del MIUR – UniTO



● Gli immatricolati

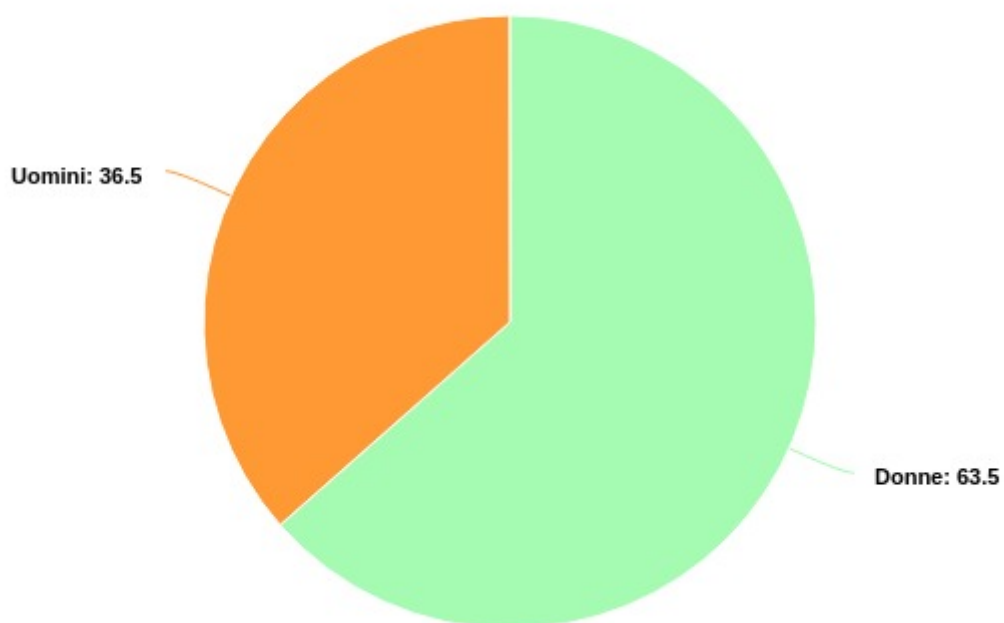
Elaborazioni degli autori su dati fonte Anagrafe Nazionale studenti, Ufficio Statistico del MIUR – UniTO



Elaborazioni degli autori su dati fonte Anagrafe Nazionale studenti, Ufficio Statistico del MIUR – UniTO

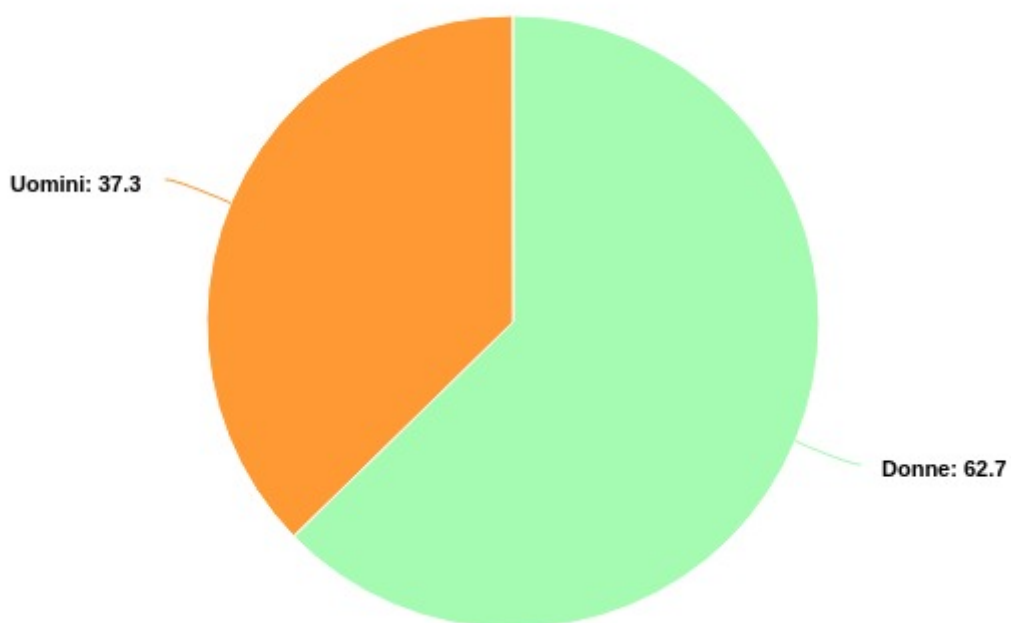
Caratteristiche dei laureati nell'anno 2015

Laureati in Scienze giuridiche per genere



Laureati nel 2015 per genere

Tutti i laureati



DURATA MEDIA DEGLI STUDI

Durata media degli studi (anni)	Scienze giuridiche	Tutti i laureati
Triennale	2,5	4,3
Magistrale	2,6	2,7
Ciclo Unico	6,3	6,4

Elaborazioni degli autori su dati fonte AlmaLaurea, Indagine Condizione occupazionale del 2015 a 1 anno dalla laurea, laureati nel 2014

L'OCCUPAZIONE

Percentuale di donne e uomini tra i giovani (sotto i 35 anni) laureati in Scienze giuridiche occupati nel Nord Italia.

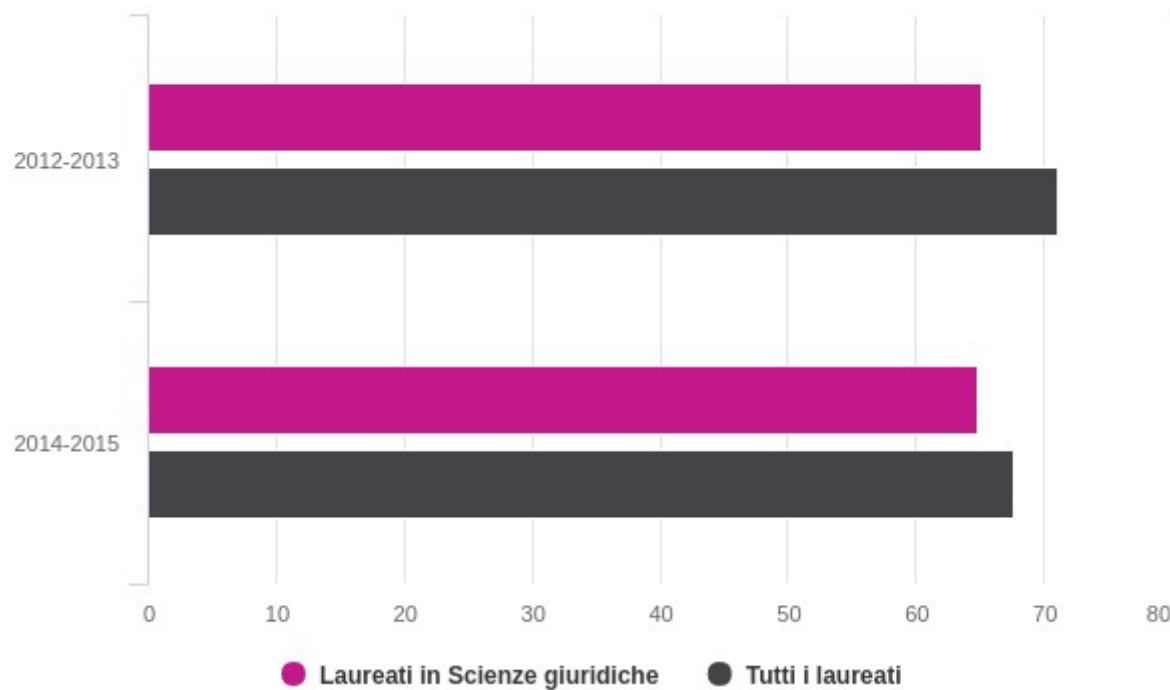
Elaborazioni degli autori su dati fonte ISTAT, Forze di lavoro – Nord Italia.



DONNE
66.6%

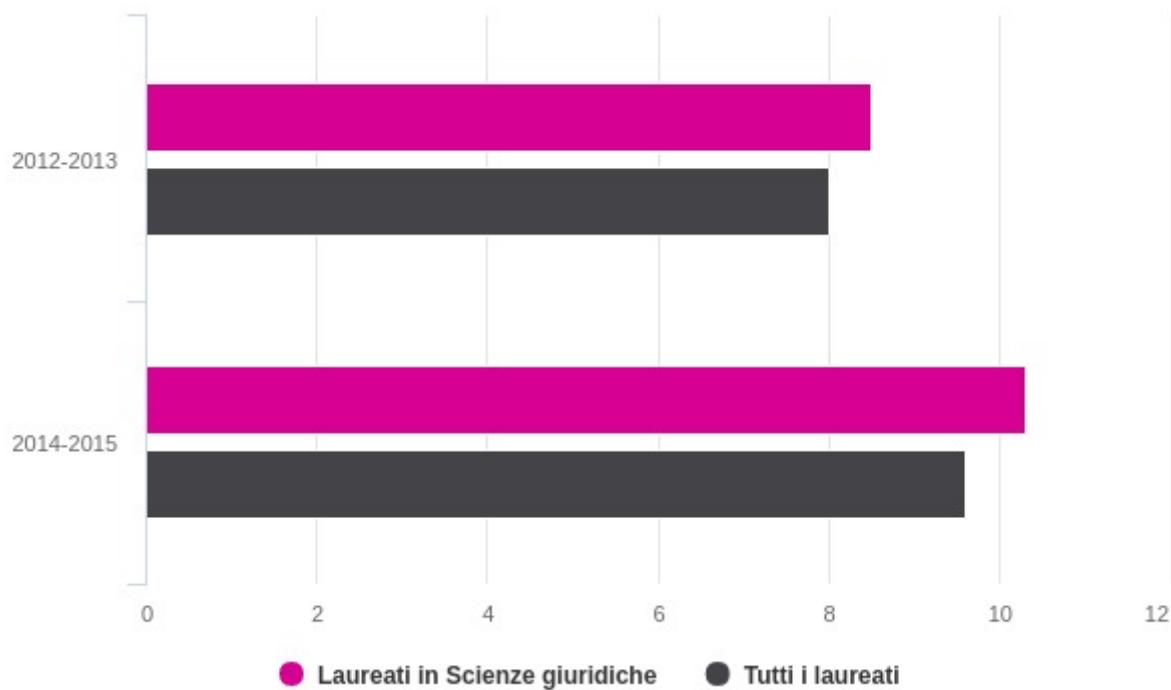
UOMINI
33.4%

Tasso di occupazione



Elaborazioni degli autori su dati fonte ISTAT, Forze di lavoro – Nord Italia

Tasso di disoccupazione



Elaborazioni degli autori su dati fonte ISTAT, Forze di lavoro – Nord Italia

I GIOVANI LAUREATI IN SCIENZE GIURIDICHE OCCUPATI NEL NORD ITALIA

Professioni e retribuzioni	Laureati in Scienze giuridiche %	Retribuzione mensile media netta per i lavoratori dipendenti	Tutti i giovani laureati %
Imprenditori e Dirigenti	2,9	n.d.	1,3
Professionisti ad alta specializzazione tecnica	69,9	1383	70,1
Impiegati e professioni qualificate nel commercio e nei servizi	22,1	1145	25,3
Artigiani e operai	5,1	1021	3,2
Totale	100,0	1279*	100,0

*Retribuzione mensile netta dei laureati di tutte le aree

Elaborazioni degli autori su dati fonte ISTAT, Forze di lavoro – Nord Italia

LE PROFESSIONI SPECIALIZZATE PIÙ DIFFUSE

Le professioni specializzate più diffuse	%
Specialisti in Scienze giuridiche	68.7
Tecnici delle attività finanziarie	7.9
Totale delle professioni principali	76.6

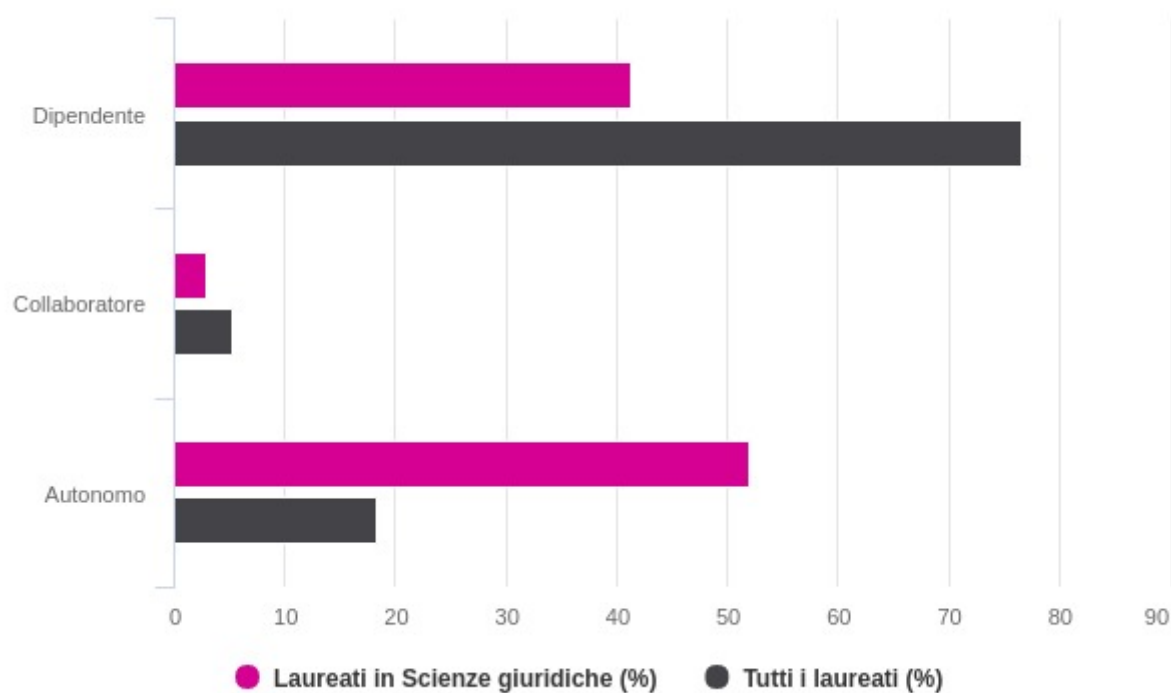
Elaborazioni degli autori su dati fonte ISTAT, Forze di lavoro – Nord Italia

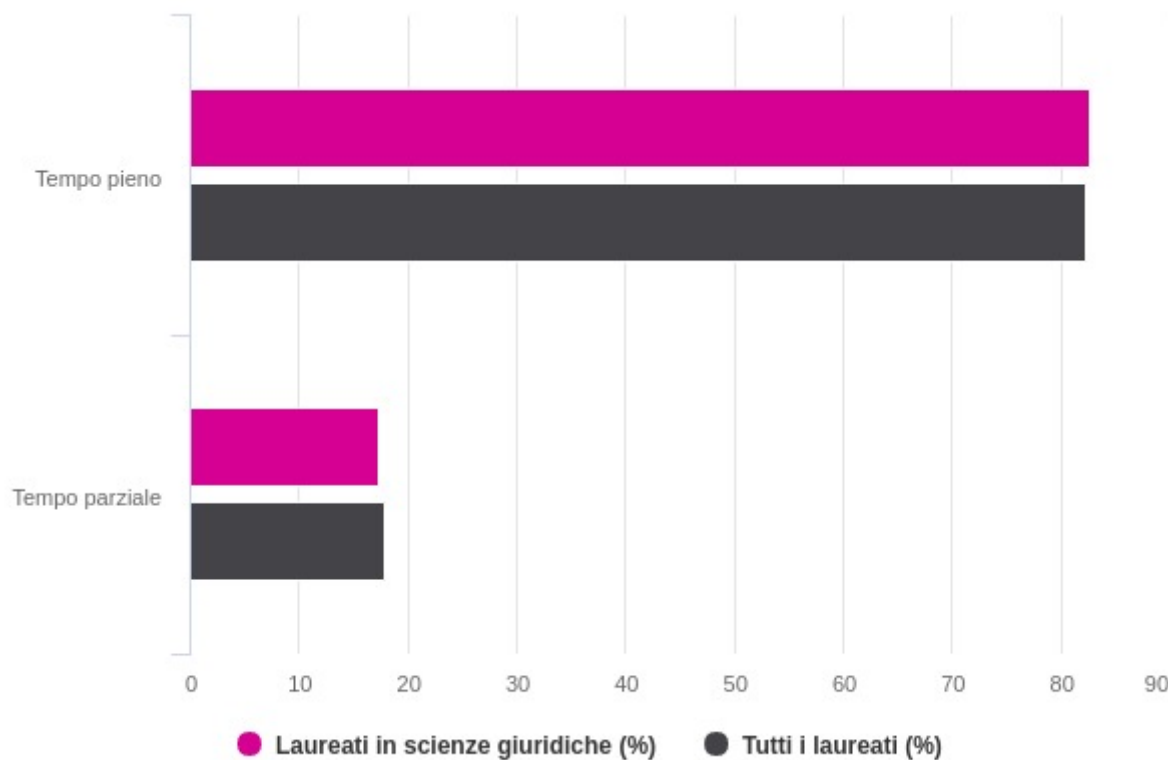
I SETTORI DI IMPIEGO

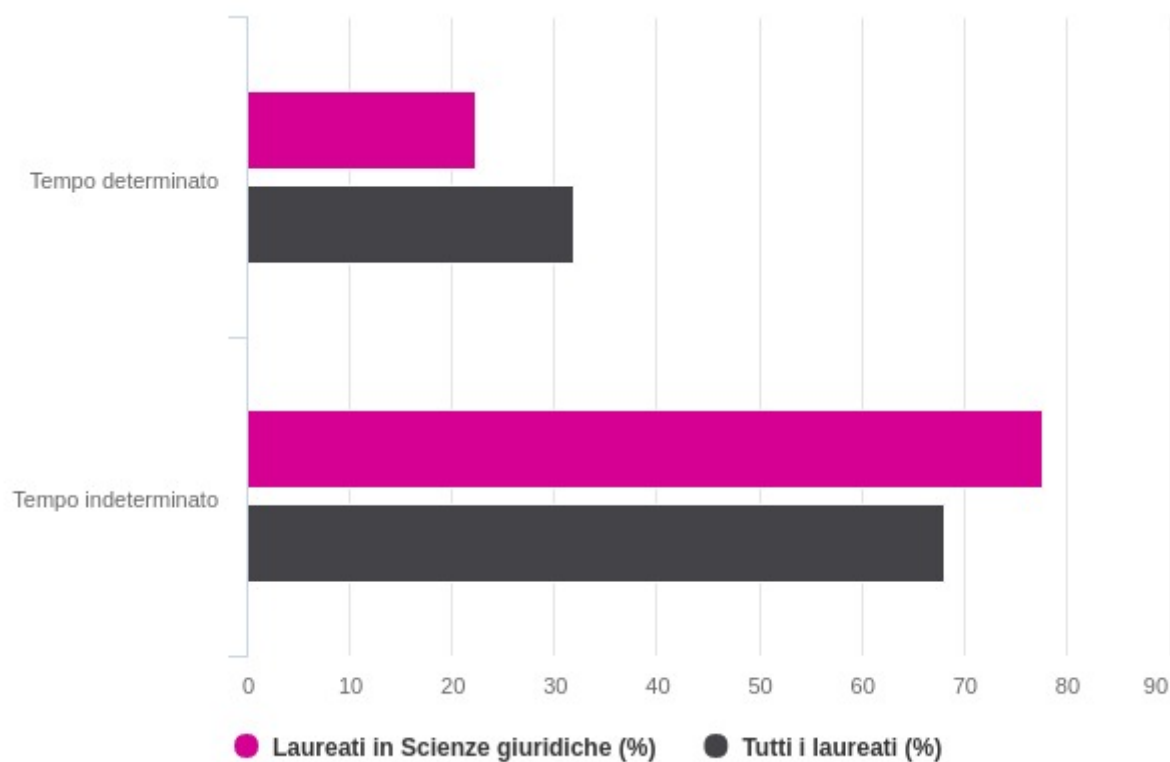
I settori di impiego	Laureati in scienze giuridiche %	Tutti i laureati %
Agricoltura, silvicoltura e pesca	0,3	1,3
Industria in senso stretto	6,2	11,1
Costruzioni	0,0	0,7
Commercio	5,3	10,8
Alberghi e ristoranti	3,5	4,5
Trasporto e magazzinaggio	0,6	1,8
Servizi di informazione e comunicazione	3,9	4,4
Attività finanziarie e assicurative	11,9	6,1
Attività immobiliari, servizi alle imprese e altre attività	55,2	15,7
Amministrazione pubblica e difesa assicurazione sociale obbligatoria	4,9	2,3
Istruzione, sanità ed altri servizi sociali	3,3	34,8
Altri servizi collettivi e personali	4,9	6,6
Totale	100,0	100,0

Elaborazioni degli autori su dati fonte ISTAT, Forze di lavoro – Nord Italia

I rapporti di lavoro e gli orari



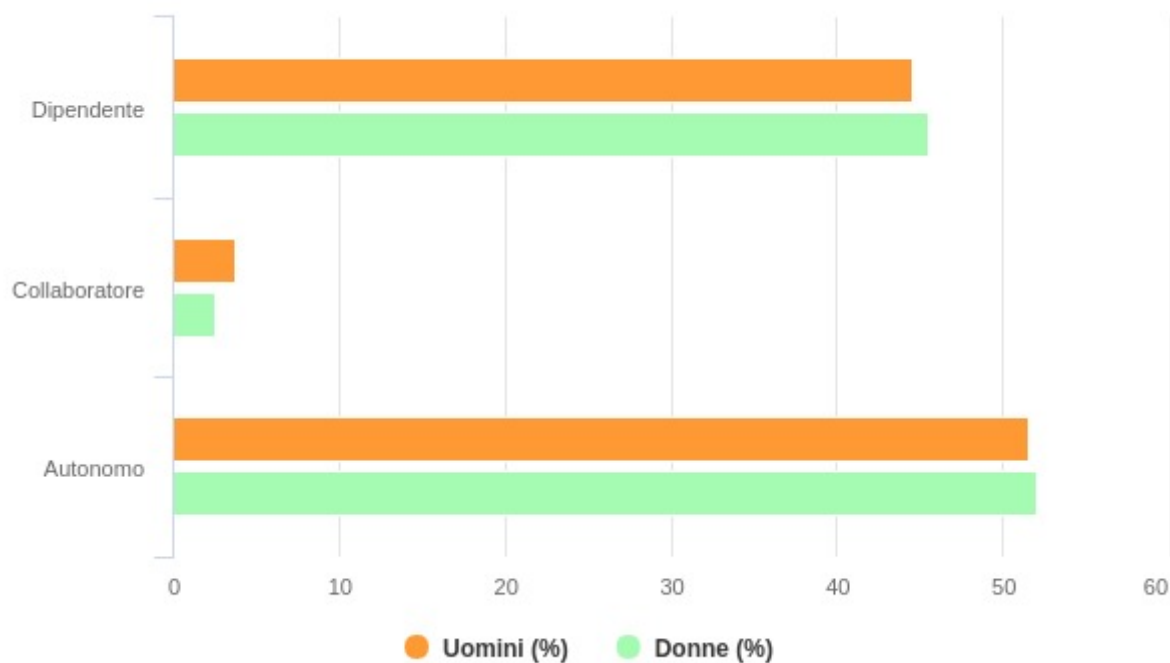


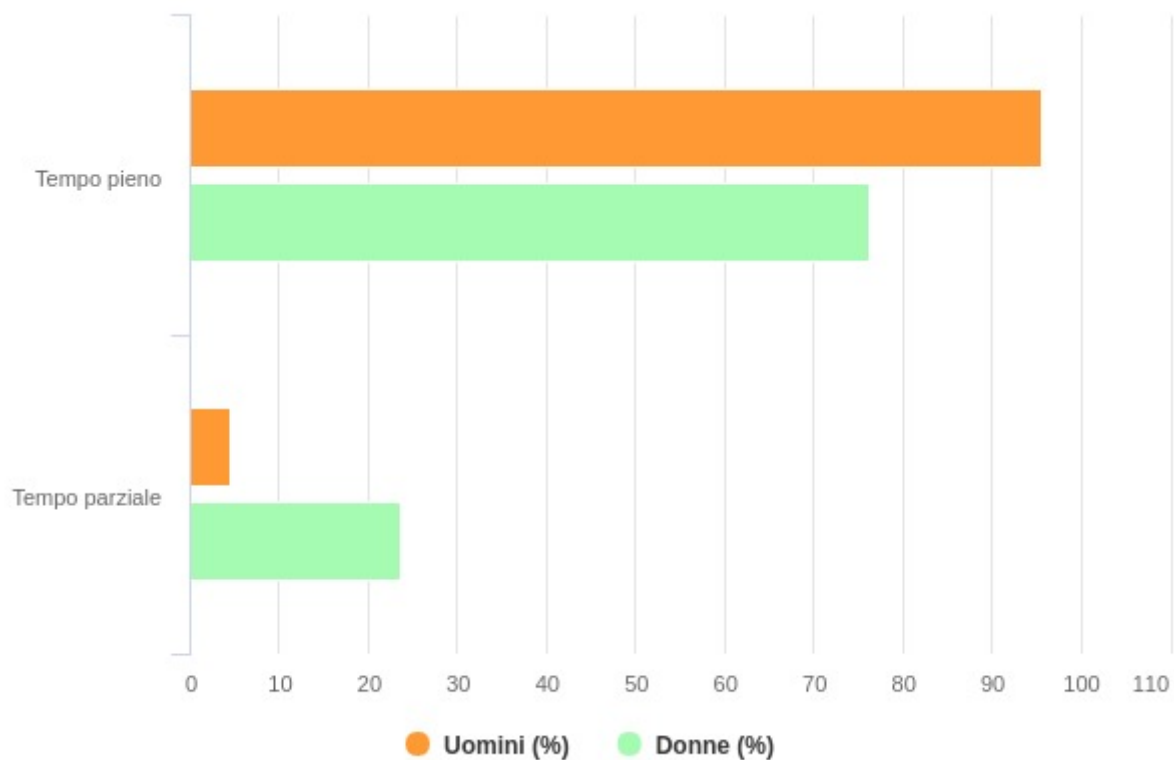


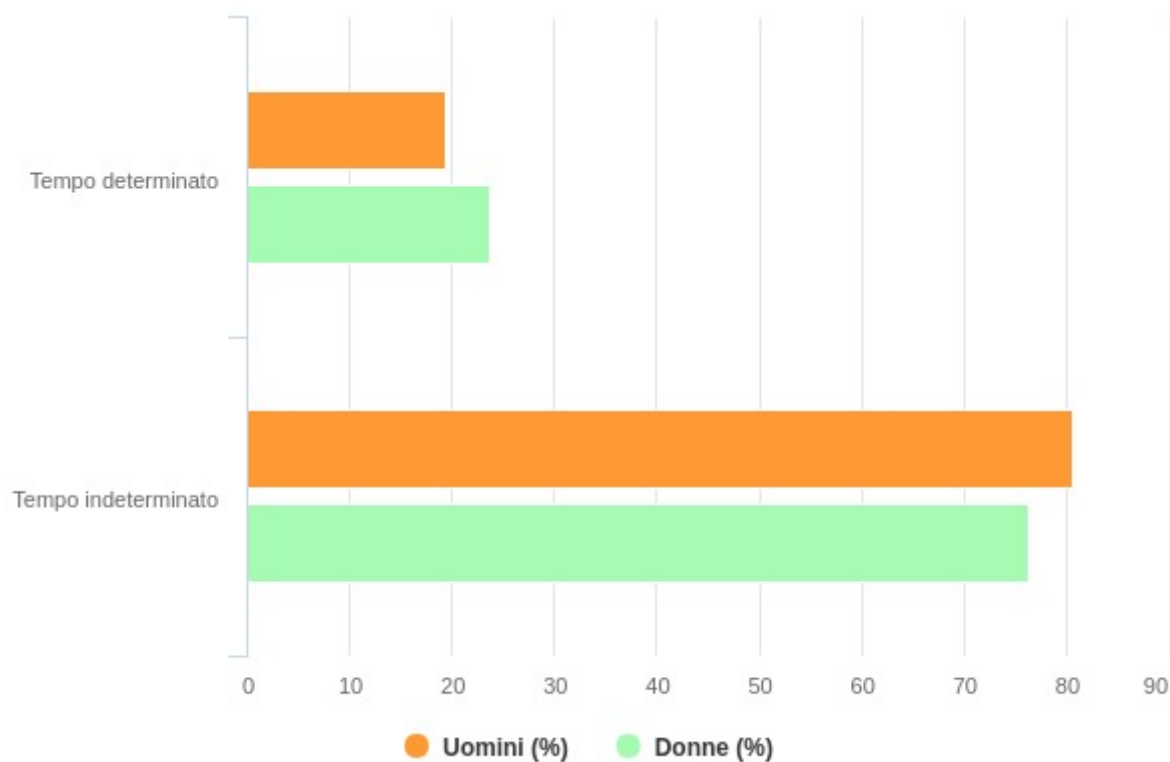
Elaborazioni degli autori su dati fonte ISTAT, Forze di lavoro – Nord Italia

I rapporti di lavoro e gli orari per genere

Solo laureati in Scienze giuridiche







Elaborazioni degli autori su dati fonte ISTAT, Forze di lavoro – Nord Italia

COSA FANNO I LAUREATI IN SCIENZE GIURIDICHE DELL'UNIVERSITÀ DI TORINO DOPO LA LAUREA?

LAUREA TRIENNALE

Triennali (solo se non iscritti alla magistrale)	Occupati a 1 anno dalla laurea
Scienze dei servizi giuridici	71,4
Scienze dell'amministrazione e dell'organizzazione	84,7
Scienze giuridiche*	75,0

* Pochi casi, N<10

Elaborazioni degli autori su dati fonte AlmaLaurea, Indagine Condizione occupazionale del 2015 a 1 anno dalla laurea, laureati nel 2014

LAUREA MAGISTRALE O A CICLO UNICO

Magistrali o a ciclo unico (Solo se non iscritti a corsi post-laurea)	Occupati a 1 anno dalla laurea
Scienze delle pubbliche amministrazioni	62,5
Studi europei*	50,0
Giurisprudenza	58,1

*Pochi casi, N<10

Elaborazioni degli autori su dati fonte AlmaLaurea, Indagine Condizione occupazionale del 2015 a 1 anno dalla laurea, laureati nel 2014

TEMPO MEDIO PER TROVARE LAVORO

Tempo medio per trovare lavoro (mesi)

Triennali	5,1
-----------	-----

Magistrali o ciclo unico	4,2
--------------------------	-----

Elaborazioni degli autori su dati fonte AlmaLaurea, Indagine Condizione occupazionale del 2015 a 1 anno dalla laurea, laureati nel 2014

LAUREATI CHE PROSEGUONO GLI STUDI

Laureati che proseguono gli studi	Prosegue %	Prosegue e lavora (calcolato solo tra coloro che proseguono)
Laureati triennali iscritti alla magistrale (o ad altri corsi di laurea)	39	52,5
Laureati magistrali che frequentano un importante corso post-laurea	29,7	37,7

Elaborazioni degli autori su dati fonte AlmaLaurea, Indagine Condizione occupazionale del 2015 a 1 anno dalla laurea, laureati nel 2014

OCCUPATI A 3 ANNI DALLA LAUREA

Occupati a 3 anni dalla laurea (2012)	Laureati magistrali (considerati solo se non iscritti a un importante corso post-laurea)
Scienze delle pubbliche amministrazioni	81,2
Studi europei*	66,7
Magistrali di giurisprudenza	64,5

* Pochi casi, N<10

Elaborazioni degli autori su dati fonte AlmaLaurea, Indagine Condizione occupazionale del 2015 a 3 anni dalla laurea, laureati nel 2012

LE PROFESSIONI PIÙ FREQUENTI

Le professioni più frequenti	Occupati a cinque anni dalla laurea (% sul totale dei laureati nel 2009)
Specialisti nelle Scienze giuridiche	51,2
Impiegati addetti alla segreteria e affari generali	16,8
Specialisti delle scienze gestionali, commerciali e bancarie	7,1
Tecnici delle attività finanziarie ed assicurative	4,7

Elaborazioni degli autori su dati fonte AlmaLaurea, Indagine Condizione occupazionale del 2015 a 5 anni dalla laurea, laureati nel 2009